

Рабочая программа внеурочной деятельности

«Разговор о правильном питании»

тип: *комплексная*

срок реализации: *1-4 класс*

возраст: *дети от 7 до 12 лет.*

Мы живём не для того, чтобы есть, а едим для того, чтобы жить.

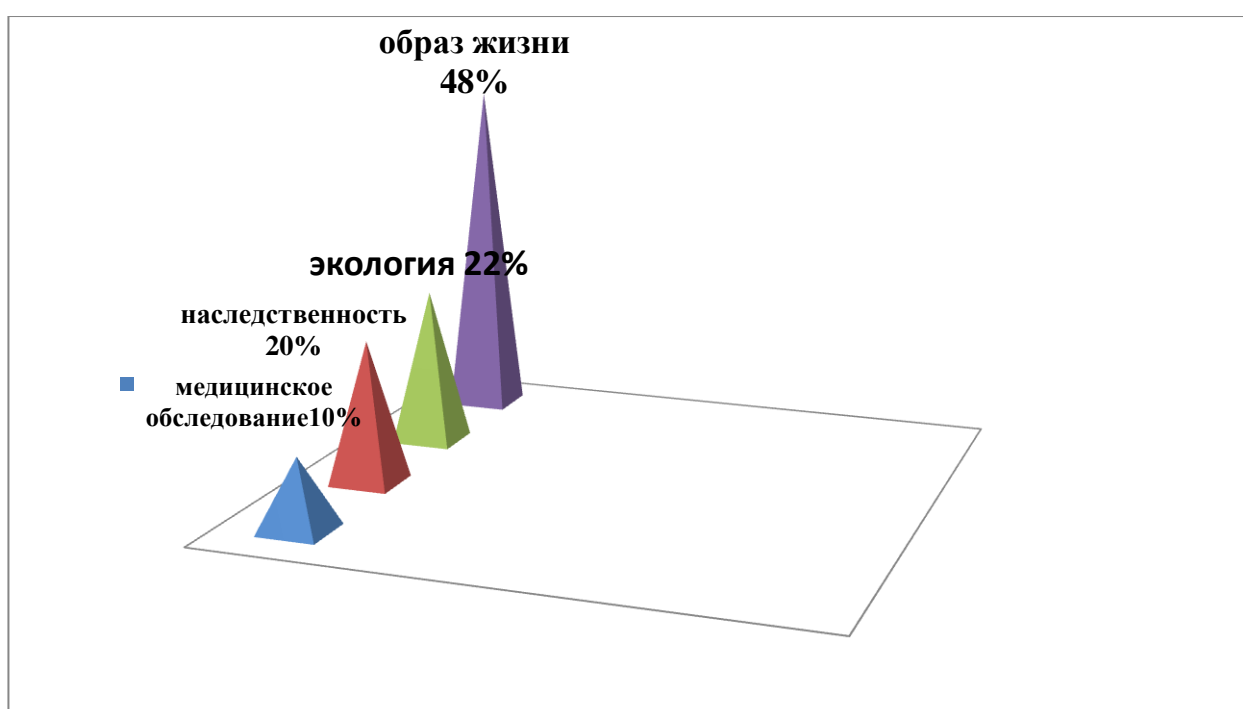
Сократ

I. Пояснительная записка.

Содействие здоровому образу жизни, создание условий для активизации субъективной позиции ребенка, формирование культуры питания, готовность поддерживать свое здоровье в оптимальном состоянии – одна из первоочередных задач процесса воспитания.

В настоящее время в России в связи с глубоким общественно-экономическим кризисом произошло резкое снижение показателей здоровья и социальной защищенности детей. Это привело, в частности, к тому, что на этапе поступления в школу, как показывают обобщенные данные последних лет, в среднем 28% детей имеют хронические заболевания.

Данные научных исследований показывают, что здоровье зависит от следующих факторов: медицинского обслуживания, наследственности, экологии и образа жизни.



Следовательно, одна из основных задач учебного процесса – это сохранение здоровья детей, формирование у школьников потребности вести здоровый образ жизни, обеспечение мотивации к этому.

Воспитание здорового школьника – проблема общегосударственная, комплексная и её первоочередной задачей является выделение конкретных аспектов, решение которых возложено на учителя. Педагог должен квалифицированно проводить профилактическую работу по предупреждению различных заболеваний, связанных с неправильным питанием. В этой связи уместно привести слова знаменитого педагога В.А. Сухомлинского « Опыт убедил нас в том, что приблизительно у 85% всех неуспевающих учеников главная причина отставания в учёбе – плохое состояние здоровья, какое – нибудь недомогание или заболевание, чаще всего совершенно незаметное и поддающееся излечению только совместными усилиями матери, отца, врача и учителя».

Наметившаяся во всём мире тенденция новых подходов в вопросах формирования здоровья способствует созданию образовательно – оздоровительных программ.

Цель программы: воспитание у детей культуры питания, осознания ими здоровья как главной человеческой ценности.

Реализации программы предполагает решение следующих образовательных и воспитательных **задач:**

- ✚ формирование и развитие представления школьников о здоровье как одной из важнейших человеческих ценностей, формирование готовности заботиться и укреплять собственное здоровье;
- ✚ формирование у школьников знаний о правилах рационального питания, их роли в сохранении и укреплении здоровья, а также готовности соблюдать эти правила;
- ✚ освоение детьми практических навыков рационального питания;
- ✚ формирование представления о социокультурных аспектах питания как составляющей общей культуры человека;
- ✚ информирование школьников о народных традициях, связанных с питанием и здоровьем, расширение знаний об истории и традициях своего народа, формирование чувства уважения к культуре своего народа и культуре и традициям других народов;
- ✚ развитие творческих способностей и кругозора детей, их интересов и познавательной деятельности;
- ✚ развитие коммуникативных навыков, умения эффективно взаимодействовать со сверстниками и взрослыми в процессе решения проблемы;

II. Общая характеристика программы «Разговор о правильном питании»

Программа составлена на основе программы «Разговор о правильном питании», разработанной сотрудниками Института возрастной физиологии Российской академии образования по инициативе компании «Нестле Россия», руководитель авторского коллектива — директор Института, академик Российской академии образования Марьяна Михайловна Безруких. Содержание программы базируется на российских кулинарных традициях и имеет строго научное обоснование. Консультационную поддержку программе оказывает Институт питания РАМН.

Программа «Разговор о правильном питании» построена в соответствии с **принципами:**

- ✚ научная обоснованность и практическая целесообразность;
- ✚ возрастная адекватность;
- ✚ необходимость и достаточность информации;
- ✚ модульность программы;
- ✚ практическая целесообразность
- ✚ динамическое развитие и системность;
- ✚ вовлеченность семьи и реализацию программы;

- ✚ культурологическая сообразность – в содержании программы отражены исторически сложившиеся традиции питания, являющиеся частью культуры народов России и других стран.

Участники программы: дети от 7 до 12 лет.

Сроки реализации: 4 года

В отличие от многих других обучающих программ, «Разговор о правильном питании» носит комплексный характер и охватывает разные аспекты питания, в том числе и связанные с

российской историей и культурой. Содержание и структура программы обеспечивает возможность организации системного обучения школьников, с учетом их возрастных особенностей.

В ходе реализации программы дети узнают о важности соблюдения режима питания, об основных питательных веществах, входящих в состав пищи, полезных продуктах и блюдах, основах составления рациона питания, правилах гигиены, учатся сервировать стол и соблюдать правила этикета, а также традициях и кулинарных обычаях, как своей страны, так и других стран.

Программа состоит из **трех модулей**.

1 модуль: «Разговор о правильном питании» - для детей 7-8 лет.

2 модуль: «Две недели в лагере здоровья» - для детей 9-10 лет.

3 модуль: «Формула правильного питания» - для детей 10-12 лет.

Тематика программы охватывает различные аспекты рационального питания:

1 модуль "Разговор о правильном питании"

разнообразии питания:

1. "Самые полезные продукты",
2. "Что надо есть, если хочешь стать сильнее",
3. "Где найти витамины весной",
4. "Овощи, ягоды и фрукты - самые витаминные продукты",
5. "Каждому овощу свое время";

гигиена питания: "Как правильно есть";

режим питания: "Удивительные превращения пирожка";

рацион питания:

1. "Из чего варят каши и как сделать кашу вкусной",
2. "Плох обед, если хлеба нет",
3. "Полдник. Время есть булочки",
4. "Пора ужинать",
5. "Если хочется пить";

культура питания:

1. "На вкус и цвет товарищей нет",
2. "День рождения Зелибобы".

2 модуль "Две недели в лагере здоровья"

разнообразии питания:

1. "Из чего состоит наша пища",
2. "Что нужно есть в разное время года",
3. "Как правильно питаться, если занимаешься спортом";

гигиена питания и приготовление пищи:

1. "Где и как готовят пищу",
2. "Что можно приготовить, если выбор продуктов ограничен";

этикет:

1. "Как правильно накрыть стол",
2. "Как правильно вести себя за столом";

рацион питания:

1. "Молоко и молочные продукты",
2. "Блюда из зерна",
3. "Какую пищу можно найти в лесу",
4. "Что и как приготовить из рыбы",
5. "Дары моря";

традиции и культура питания: "Кулинарное путешествие по России".

3 модуль "Формула правильного питания"

рациональное питание как часть здорового образа жизни:

1. "Здоровье - это здорово";
2. "Продукты разные нужны, продукты разные важны",

режим питания: "Режим питания",

адекватность питания: "Энергия пищи",

гигиена питания и приготовление пищи:

1. "Где и как мы едим",
2. "Ты готовишь себе и друзьям";

потребительская культура: "Ты - покупатель";

традиции и культура питания:





1. "Кухни разных народов",
2. "Кулинарное путешествие",
3. "Как питались на Руси и в России",
4. "Необычное кулинарное путешествие".

Для каждого модуля подготовлен учебно-методический комплект, включающий яркие красочные тетради для учащихся, методические пособия для педагогов и плакаты.

Выполняя разнообразные практические задания, ребята не только получают информацию, но начинают претворять полученные знания на практике.

В ходе реализации Программы используются разнообразные формы и методы, носящие преимущественно интерактивный характер, обеспечивающий непосредственное участие детей в работе по программе, стимулирующий их интерес к изучаемому материалу, дающий возможность проявить свои творческие способности.

Основные методы обучения:

-  фронтальный метод;
-  групповой метод;
-  практический метод;
-  познавательная игра;

- ✚ ситуационный метод;
- ✚ игровой метод;
- ✚ соревновательный метод;
- ✚ активные методы обучения.

Формы обучения:

Ведущими формами деятельности предполагаются:

- ✚ чтение и обсуждение;
- ✚ экскурсии на пищеблок школьной столовой, продовольственный магазин, хлебопекарные предприятия;
- ✚ встречи с интересными людьми;
- ✚ практические занятия;
- ✚ творческие домашние задания;
- ✚ праздники хлеба, рыбных блюд и т.д.;
- ✚ конкурсы (рисунков, рассказов, рецептов);
- ✚ ярмарки полезных продуктов;
- ✚ сюжетно-ролевая игра, игра с правилами, образно-ролевая игра;
- ✚ мини – проекты;
- ✚ совместная работа с родителями.

III. Описание места программы «Разговор о правильном питании» в учебном плане.

Преподавание программы «Разговор о правильном питании» проводится во второй половине дня. Важность этого курса для младших школьников подчеркивается тем, что он осуществляется в рамках программы формирования культуры здорового и безопасного образа жизни, рекомендованного для внеурочной деятельности новым стандартом. Программа «Разговор о правильном питании» изучается с 1 по 4 класс по одному часу в неделю: 1 класс -33 часа, 2 класс – 34 часа, 3 класс – 34 часа, 4 класс – 34 часа. Общий объём учебного времени составляет 135 часов (теоретических – 51ч., практических – 84 ч.) В каждом классе выделяется время для совместной работы учеников с родителями (проекты, соревнования, конкурсы).

IV. Описание ценностных ориентиров содержания программы «Разговор о правильном питании»

Одним из результатов преподавания программы «Разговор о правильном питании» является решение задач воспитания – осмысление и интериоризация (присвоение) младшими школьниками системы ценностей.

Ценность жизни – признание человеческой жизни величайшей ценностью, что реализуется в бережном отношении к другим людям и к природе.

Ценность природы основывается на общечеловеческой ценности жизни, на осознании себя частью природного мира – частью живой и неживой природы. Любовь к природе - это бережное отношение к ней как к среде обитания и выживания человека, а также переживание чувства красоты, гармонии, её совершенства, сохранение и приумножение её богатства.

Ценность человека как разумного существа, стремящегося к добру и самосовершенствованию, важность и необходимость соблюдения здорового образа жизни в единстве его составляющих: физического, психического и социально-нравственного здоровья.

Ценность добра – направленность человека на развитие и сохранение жизни, через сострадание и милосердие как проявление высшей человеческой способности – любви.

Ценность истины – это ценность научного познания как части культуры человечества, разума, понимания сущности бытия, мироздания.

Ценность семьи как первой и самой значимой для развития ребёнка социальной и образовательной среды, обеспечивающей преемственность культурных традиций народов России от поколения к поколению и тем самым жизнеспособность российского общества

Ценность семьи как первой и самой значимой для развития ребёнка социальной и образовательной среды, обеспечивающей преемственность культурных традиций народов России от поколения к поколению и тем самым жизнеспособность российского общества.

Ценность гражданственности – осознание человеком себя как члена общества, народа, представителя страны и государства.

V. Личностные, метапредметные и предметные результаты освоения программы «Разговор о правильном питании»

Универсальными компетенциями учащихся на этапе начального общего образования по формированию здорового и безопасного образа жизни являются:

— умения организовывать собственную деятельность, выбирать и использовать средства для достижения её цели; — умения активно включаться в коллективную деятельность, взаимодействовать со сверстниками в достижении общих целей;

— умения доносить информацию в доступной, эмоционально-яркой форме в процессе общения и взаимодействия со сверстниками и взрослыми людьми.

Личностными результатами освоения учащимися содержания программы по формированию здорового и безопасного образа жизни являются следующие умения:

— активно включаться в общение и взаимодействие со сверстниками на принципах уважения и доброжелательности, взаимопомощи и сопереживания;

— ориентироваться в ассортименте наиболее типичных продуктов питания, сознательно выбирая наиболее полезные;

— оценивать свой рацион и режим питания с точки зрения соответствия требованиям здорового образа жизни и с учётом границ личностной активности корректировать несоответствия;

— оказывать бескорыстную помощь своим сверстникам, находить с ними общий язык и общие интересы.

Метапредметными результатами освоения учащимися содержания программы по формированию здорового и безопасного образа жизни являются следующие умения:

— характеризовать явления (действия и поступки), давать им объективную оценку на основе освоенных знаний и имеющегося опыта; — находить ошибки при выполнении учебных заданий, отбирать способы их исправления;

— использовать различные способы поиска (в справочных источниках и открытом учебном информационном пространстве сети Интернет), сбора, обработки, анализа, организации, передачи и интерпретации информации в соответствии с коммуникативными и познавательными задачами и технологиями; —

общаться и взаимодействовать со сверстниками на принципах взаимоуважения и взаимопомощи, дружбы и толерантности; — анализировать и объективно

оценивать результаты собственного труда, находить возможности и способы их улучшения;

— оценивать красоту телосложения и осанки, сравнивать их с эталонными образцами;

Предметными результатами освоения учащимися содержания программы по формированию здорового и безопасного образа жизни являются следующие умения:

— планировать занятия физическими упражнениями в режиме дня, организовывать отдых и досуг с использованием средств физической культуры;

— ориентироваться в ассортименте наиболее типичных продуктов питания, сознательно выбирая наиболее полезные;

— оценивать свой рацион и режим питания с точки зрения соответствия требованиям здорового образа жизни и с учётом границ личностной активности корректировать несоответствия;

— представлять физическую культуру как средство укрепления здоровья, физического развития и физической подготовки человека;

— применять знания и навыки, связанные с этикетом в области питания. установки, личностные ориентиры и нормы поведения, обеспечивающие сохранение и укрепление физического, психологического и социального здоровья;

— организовывать и проводить со сверстниками подвижные игры и элементы соревнований;

— применять жизненно важные двигательные навыки и умения различными способами, в различных изменяющихся, вариативных условиях.

Методический конструктор

«Преимущественные формы достижения воспитательных результатов в спортивно-оздоровительной внеурочной деятельности»

Уровень результатов Виды внеурочной деятельности	Приобретение социальных знаний	Формирование ценностного отношения к социальной реальности	Получение самостоятельного общественного действия
Проблемно-ценностная деятельность	Программа «Разговор о правильном питании»		
	Сюжетно-ролевые игры «В кафе», «На кухне»; выставка «Уголок крестьянской избы», тематическое рисование, игра-соревнование «Разложи продукты по разным столам», конкурс «Кошевар», практическая работа «Мой напиток», «Сервировка стола», «Составление собственной пирамиды питания», работа с энциклопедиями, составление кроссвордов, тестирование «Меню спортсмена»		
	Родительские собрания «Если хочешь быть здоров», «Меню младшего школьника», праздник Масленица, конкурс-дегустация «Какой ароматный чай!», экскурсии «В гипермаркете», «В школьной столовой», «В лесу», заседание клуба «Что? Где? Когда?», спектакль «Там на неведомых дорожках», игра-проект «Кулинарный глобус», дневник здоровья, мини-проект «Меню для Сиропчика и Пончика», анкетирование детей и		

родителей.

VI. Тематическое планирование и основные виды деятельности учащихся

I модуль

1 класс (33 часа из расчёта 1 час в неделю)

№	Тема	Цель	Формы работы
1-2	Если хочешь быть здоров.	Дать представление о том, какие продукты наиболее полезны и необходимы человеку каждый день.	Сюжетно – ролевая игра «В магазине»; демонстрация картинок, тематическое рисование; родительское собрание.
3-4	Самые полезные продукты.	Научить детей выбирать самые полезные продукты.	Сюжетно – ролевая игра «На кухне»; игра – соревнование «Разложи продукты на разные столы», динамическая игра «Поезд»; тест.
5	Всякому овощу – своё время.	Познакомить детей с разнообразием овощей	Праздник урожая.
6-7	Как правильно есть.	Сформировать у школьников представление об основных принципах гигиены питания.	Игра – обсуждение «Законы питания»; игра – инсценировка «В кафе»; игра «Чем не стоит делиться»; моделирование ситуации.
8-9	Удивительные превращения пирожка	Дать представление о необходимости и важности регулярного питания, соблюдения режима питания.	Соревнование «Покажи время»; игра, демонстрация, тест, знакомство с народным праздником «Капустник».
10-11	Из чего варят каши и как сделать кашу вкусной?	Сформировать у детей представление о завтраке как обязательном компоненте ежедневного меню, различных вариантах завтрака.	Игра «Знатоки» ; викторина «Узнай произведение»; конкурс «Кашевар», рассказ по картинкам, родительское собрание « Меню младшего школьника»
12-13	Плох обед, если хлеба нет.	Сформировать у детей представление об обеде как обязательном компоненте ежедневного меню, его структуре.	Игра «Собери пословицу» Инсценирование сказки «Колосок», чтение по ролям, сюжетно – ролевая игра «За обедом», беседа.
14-15	Время есть булочки.	Познакомить с вариантами полдника, дать представление о значении молока и молочных продуктах.	Конкурс «Знатоки молочных продуктов», демонстрация «Удивительное молоко», разучивание песни «Кто пасётся на лугу» (слова Ю. Черных, музыка А.Пахмутовой), рассказ о народном блюде «жаворонки»
16-17	Пора ужинать.	Сформировать у детей представление об обеде как обязательном компоненте	Игра «Объяснялки», игра – соревнование «Что и во сколько можно есть», конкурс «Бутерброд»,

		ежедневного меню, его составе.	творческие работы детей.
18-19	На вкус и цвет товарищей нет.	Познакомить с разнообразием вкусовых свойств различных продуктов, привить практические навыки распознавания вкусовых качеств наиболее употребительных продуктов.	Практическая работа, игра «Приготовь блюдо», чтение по ролям, игра с участием родителей «Угадай с чем блинчик», рассказ о масленице.
20-21	Как утолить жажду.	Сформировать представление о значении жидкости для организма человека, ценности разнообразных напитков.	Игра – демонстрация «Мы не дружим с сухомяткой», конкурс - дегустация с участием родителей «Такой ароматный чай», чтение по ролям, рассказ о правилах чаепития.
22-23	Что надо есть, если хочешь стать сильнее.	Сформировать представление о связи рациона питания и образа жизни, о высококалорийных продуктах питания.	Игра «Мой день», викторина «Нужно дополнительное питание или нет», игра «Меню спортсмена», тест.
24-25-26	Где найти витамины весной?	Познакомить со значением витаминов и минеральных веществ в жизни человека.	Конкурс загадок, игра «Отгадай название», рассказ по картинкам, тематическое рисование. Экскурсия
27-28	Овощи, ягоды и фрукты – самые витаминные продукты.	Познакомить детей с разнообразием фруктов, ягод, овощей, их значением для организма.	Соревнование трёх команд «Овощи, ягоды и фрукты»
29-30	Всякому фрукту – своё время	Познакомить детей с разнообразием фруктов, ягод	Праздник урожая.
31-32-33	День рождения Зелибобы. Проверь себя.	Закрепить полученные знания о законах здорового питания; познакомить учащихся с полезными блюдами для праздничного стола.	Организационно – деятельностная игра «Аукцион», конкурс на лучший подарок – совет
	Всего -33ч.	Теоретических – 12ч.	Практических – 21ч.

II модуль

2 класс (33 часа из расчёта 1 час в неделю)

№	Тема	Цели	Формы работы
1	Вводное занятие	Обобщить уже имеющиеся у детей знания об основах рационального	Беседа, конкурс загадок, игра «Что? Где?

2	Давайте познакомимся!	питания, полученные ими при изучении первой части программы; дать представление о темах «Двух недель в лагере здоровья» как продолжения программы, познакомить с новыми героями программы.	Когда?», чтение по ролям, работа с картой.
3	Из чего состоит наша пища.	Дать детям представление об основных группах питательных веществ – белках, жирах, углеводах, витаминах и минеральных солях, функциях этих веществ в организме; дать детям представление о том, какие питательные вещества содержатся в различных продуктах; формировать представление о необходимости разнообразного питания как обязательном условии здоровья.	Игра «Третий лишний», исценирование, практическая работа, игра – путешествие по сказке «Мороз Иванович», творческое задание.
4	Дневник здоровья Пищевая тарелка		
5	Что нужно есть в разное время года.	Сформировать представление об особенностях питания в летний и зимний периоды, причинах, вызывающих изменение в рационе питания; познакомить с блюдами, которые могут использоваться в летний и зимний периоды, расширить представление о пользе овощей, фруктов, соков; познакомить с некоторыми традициями питания и блюдами национальной кухни жителей разных регионов; расширить представление о традициях питания своего народа, формировать чувство уважения к культуре своего народа.	Конкурс «Кулинарной книги», игра, чтение по ролям, практическая работа «Мой напиток»
6 7	Меню жаркого летнего дня и холодного зимнего дня		
8	Как правильно питаться, если занимаешься спортом.	Сформировать у детей представление о зависимости рациона питания от физической активности; научить оценивать свой рацион питания с учётом собственной физической	Спортивное состязание совместно с родителями, конкурс загадок, игра «Что можно есть

9	« Пищевая тарелка» спортсмена	активности; расширить представления детей о роли питания и физической активности для здоровья человека; сплотить коллектив родителей и детей; привлекать родительский коллектив к проблеме воспитания здорового поколения.	спортсмену», игра «Собери пословицу», игра «Полезные продукты», игра «Собери бонусы», частушки о питании.
10 11 12	Где и как готовят пищу.	Дать представление о предметах кухонного оборудования, их назначении; сформировать представление об основных правилах гигиены, которые необходимо соблюдать на кухне; познакомить детей с одним из основных принципов устройства кухни – строгое разграничение готовых и сырых продуктов; сформировать навыки осторожного поведения на кухне, предотвращающие возможность травмы; познакомить с основными признаками несвежего продукта.	Экскурсия в школьную столовую, игра «Знаток», самостоятельная работа, творческое задание (составить кроссворд).
13	Как правильно накрыть стол.	Расширить представления детей о предметах сервировки стола, правилах сервировки стола; помочь детям осознать важность знаний правил сервировки стола, соблюдения этих правил как проявления уровня культуры человека.	Сюжетно – ролевая игра «К нам идут гости», практическая работа «Сервировка стола», беседа о правилах поведения за столом Конкурс « Салфеточка»
14	Как правильно накрыть стол (практикум)		
15 16	Молоко и молочные продукты.	Расширить представление детей о молоке и молочных продуктах как обязательном компоненте ежедневного рациона; расширить представление детей об ассортименте молочных продуктов и их свойствах; познакомить с молочными блюдами, которые готовят в разных регионах страны.	Практическая работа «Молочное меню» Игра – исследование « Это удивительное молоко»
17	Кто работает на ферме?	Расширить представление детей о профессиях	Отгадывание загадок, игры, практическая работа, составление рассказа по картинкам, викторина
18 19 20	Блюда из зерна.	Расширить знания детей о полезности продуктов, получаемых из зерна; сформировать представление детей о многообразии ассортимента продуктов, получаемых из зерна, необходимости их ежедневного включения в рацион;	Отгадывание загадок Игра- конкурс « Хлебопеки» практическая работа Составление рассказа по картинкам

		расширить представление детей о традиционных народных блюдах, приготавливаемых из зерна; способствовать формированию уважения к культуре собственного народа и других народов.	Конкурс «Венок из пословиц», Викторина Исценирование.
21 22 23	Какую пищу можно найти в лесу. Экскурсия в лес	Расширить знания детей о дикорастущих растениях как источниках полезных веществ, возможности их включения в рацион питания; расширить представление об ассортименте блюд, которые могут быть приготовлены из дикорастущих растений; познакомить с флорой края, её охраной; дать представления о правилах поведения в лесу, позволяющие избежать ситуаций опасных для здоровья.	Игра «Походная математика», спектакль «Там, на неведомых дорожках» «Мы рисуем мультфильм» Экскурсия в лес
24 25	Что и как приготовить из рыбы.	Расширить представление детей об ассортименте рыбных блюд, их полезности; расширить представление детей о местной фауне, продолжить формирование навыков правильного поведения в походе.	Конкурс рисунков «В подводном царстве» Конкурс пословиц и поговорок
26 27	Дары моря.	Расширить представление детей о съедобных морских растениях и животных, многообразии блюд, которые могут быть из них приготовлены; сформировать представление о пользе морепродуктов, необходимости микроэлементов для организма.	Викторина «В гостях у Нептуна» Экскурсия в магазин Работа с энциклопедиями Творческая работа
28 29 30	Кулинарное путешествие по России	Сформировать представление о кулинарных традициях как части культуры народа; расширить представление о кулинарных традициях культуры своего народа.	Конкурс рисунков «Вкусный маршрут» Игра – проект «Кулинарный глобус» Практическая работа
31 32	Что можно приготовить, если выбор продуктов ограничен.	Расширить представление о блюдах, которые могут быть приготовлены из традиционных продуктов, многообразии этого ассортимента; закрепить представление об основных требованиях, которые предъявляются к организации ежедневного рациона питания.	Практическая работа Дневник здоровья «Моё недельное меню» Конкурс «На необитаемом острове»
33 34	Как правильно вести себя за столом.	Расширить представление детей о предметах сервировки стола, правилах сервировки праздничного стола; сформировать представление о правилах поведения за столом, необходимости соблюдения этих правил как проявления уровня	Практическая работа Сюжетно – ролевая игра «О застольном невежестве»

		культуры человека.	
	Всего – 34ч.	Теоретических – 13ч.	Практических – 21ч.

III модуль
3-4 классы (68 часов из расчёта 1 час в неделю)

№	Тема	Цели	Формы работы
1	Вводное занятие	формирование и развитие представления детей о здоровье как одной из важнейших человеческих ценностей; формирование готовности заботиться и укреплять собственное здоровье; просвещение родителей в вопросах организации рационального питания детей	Анкетирование родителей
2	Здоровье – это здорово! Основные понятия о здоровье Цветик - семицветик	развитие коммуникативных навыков у подростков умения эффективно взаимодействовать со сверстниками и взрослыми в процессе решения проблемы	Цветик - семицветик практическая работа
3	От каких факторов зависит наше здоровье?	Понятие ЗОЖ, формирование и развитие представления детей и подростков о здоровье как одной из важнейших человеческих ценностей, формирование готовности заботиться и укреплять собственное здоровье Правильное питание. развитие коммуникативных навыков у детей и подростков, умения эффективно взаимодействовать со сверстниками и взрослыми в процессе решения проблемы	Практическая работа «Древо здоровья»
4	Черты характера и здоровье	Сформировать у детей представление о зависимости рациона питания от поведенческих навыков; научить оценивать свой рацион питания с учётом собственных поведенческих навыков; расширить представления детей о роли и регулярности питания для здоровья человека;	Дневник здоровья «Помоги Кубику или Бусинке»
5	Привычки и здоровье		

6 7	Мой ЗОЖ	Сформировать у детей представление о зависимости рациона питания от физической активности; научить оценивать свой рацион питания с учётом собственной физической активности; расширить представления детей о роли питания и физической активности для здоровья человека;	тестирование Игра – путешествие «Лесной тропой»
8	Продукты разные нужны, блюда разные важны. «Пирамида питания»	Рацион питания, калорийность пищи. дать детям представление об основных группах питательных веществ – белках, жирах, углеводах, витаминах и минеральных солях, функциях этих веществ в организме;	Практическая работа «Составление собственной пирамиды питания»
9	Рациональное, сбалансированное питание	дать детям представление о том, какие питательные вещества содержатся в различных продуктах; формировать представление о необходимости разнообразного питания как обязательном условии здоровья;	Тест «Самые полезные продукты» конкурс загадок Творческая работа
10	« Белковый круг»	формирование умения самостоятельно работать с информационными источниками. Представление о роли минеральных веществ развитие творческих способностей и кругозора у детей и подростков, их интересов и познавательной деятельности знание детей об особенностях питания в летний и зимний периоды, причинах вызывающих изменение в рационе питания	Игра «Третий лишний» Дневник здоровья Работа с энциклопедиями Творческая работа
11	« Жировой круг»		пословицы и поговорки о правильном питании.
12	Мой рацион питания «Минеральный круг»		Игра-инсценировка песни «Шел по городу волшебник» Игра «Чем не стоит делиться»
13	Умейте правильно питаться. Пищевые вещества, их роль в питании и здоровье	Пищевые вещества Понятие рационального питания, знание о структуре ежедневного рациона питания	Игра-соревнование «Разложи продукты на разноцветные столы» Дневник здоровья

	школьников		
14	Режим питания. «Пищевая тарелка»	формирование и развитие представления детей и подростков о здоровье как одной из важнейших человеческих ценностей, формирование готовности заботиться и укреплять собственное здоровье	Дидактическая игра «Морские продукты» Игра «Вкусные истории»
15 16	Витамины и минеральные вещества	Роль витаминов и минеральных веществ; формировать представление о необходимости разнообразного питания как обязательном условии здоровья; формирование умения самостоятельно работать с информационными источниками.	Динамическая игра «Поезд» Игра «Отгадай название» Игра-соревнование «Витаминный калейдоскоп»
17	Влияние воды на обмен веществ. Напитки и настои для здоровья.	Взаимосвязь здоровья и воды. Представление о напитках здоровья; развитие коммуникативных навыков у детей и подростков, умения эффективно взаимодействовать со сверстниками и взрослыми в процессе решения проблемы	Игра-демонстрация «Из чего готовят соки» Игра «Посещение музея Воды» Игра «Кладовая народной мудрости» (пословицы и поговорки)
18 19 20	Энергия пищи. Источники «строительного материала» Игра «Что? Где? Когда?»	знания детей об основных группах питательных веществ – белках, жирах, углеводах, витаминах и минеральных солях, функциях этих веществ в организме; формировать представление о необходимости разнообразного питания как обязательном условии здоровья	Игра-соревнование «Разложи продукты на разноцветные столы» Игра «Что? Где? Когда?»
21 22	Роль пищевых волокон на организм человека	Продукты, содержащие пищевые волокна; умение самостоятельно оценивать свой рацион и режим питания с точки зрения соответствия требованиям здорового образа жизни и с учётом границ личной активности, корректировать несоответствия;	Венок из пословиц Игра «Угадай-ка» Игра «Советы Хозяюшки» Игра «Лесенка с секретом»

		формировать представление о необходимости разнообразного питания как обязательном условии здоровья;	
23 24	Где и как мы едим	Правила полезного питания; навыки, связанные с этикетом в области питания; дать представление о предметах кухонного оборудования, их назначении; сформировать представление об основных правилах гигиены, которые необходимо соблюдать на кухне; познакомить детей с одним из основных принципов устройства кухни – строгое разграничение готовых и сырых продуктов; сформировать навыки осторожного поведения на кухне – бытовые травмы.	Викторина Соревнование «Кто правильно покажет время завтрака, обеда и ужина» Тестирование учащихся Игра «Помоги Кубику и Бусинке» Дидактическая игра «Доскажи пословицу»
25	« Фаст фуды»	Заведения общественного питания навыки, связанные с этикетом в области питания; дать представление о предметах кухонного оборудования, их назначении; сформировать представление об основных правилах гигиены, которые необходимо соблюдать;	Кроссворд Игра – демонстрация « Мы не дружим с сухомяткой» Ролевая игра «Фаст фуды»
26 27	Где и как мы едим. Правила гигиены	навыки, связанные с этикетом в области питания дать представление о предметах кухонного оборудования, их назначении; сформировать представление об основных правилах гигиены; воспитывать чувство товарищества и взаимопомощи.	Кроссворд Игра-обсуждение «Законы питания» (обсуждение стихотворения Чуковского «Барабек»)
28 29	Меню для похода	Сформировать представление об особенностях питания в походе; развивать знания учащихся о здоровом правильном питании, познавательный интерес к окружающему миру; воспитывать бережное отношение к продуктам питания, чувство	Дневник здоровья Поход « Отдыхаем всей семьёй»

		товарищества и взаимопомощи; продолжить формирование навыков правильного поведения в походе	
30	Ты - покупатель	дать детям представление о том, какие питательные вещества содержатся в различных продуктах;	Сюжетно-ролевая игра «Мы идем в магазин»
31	Срок хранения продуктов	формировать представление о необходимости разнообразного питания как обязательном условии здоровья; формирование умения самостоятельно совершать покупки, в которых содержится наибольшее количество питательных веществ;	Экскурсия в продовольственный магазин Мини - проект
32	Пищевые отравления, их предупреждение	познакомить с основными признаками несвежего продукта	Экскурсия в поликлинику
33	Ты - покупатель Права потребителя	умение самостоятельно выбирать продукты, в которых содержится наибольшее количество питательных веществ и витаминов развитие коммуникативных навыков у детей и подростков, умения эффективно взаимодействовать со сверстниками и взрослыми в процессе решения проблемы	Анкетирование родителей Сюжетно-ролевая игра «Мы идем в магазин»
34	Ты - покупатель Правила вежливости		тестирование
35 36	Ты готовишь себе и друзьям Бытовые приборы для кухни	развитие творческих способностей и кругозора у детей и подростков, их интересов и познавательной деятельности; формировать представление о необходимости разнообразного питания как обязательном условии здоровья; дать представление о предметах кухонного оборудования, их назначении; формирование умения самостоятельно работать с информационными источниками.	Игра «Угадай прибор» Викторина «Печка в русских сказках»
37 38	« У печи галок не считают»	Правила работы с кухонным оборудованием; знание основного принципа устройства кухни – строгое разграничение готовых и сырых продуктов; развитие	Экскурсии на пищеблок школьной столовой, хлебопекарные предприятия

		творческих способностей и кругозора у детей и подростков, их интересов и познавательной деятельности	
39	Помогаем взрослым на кухне	освоение детьми и подростками практических навыков рационального питания;	Игра «Приготовь блюдо» Практическая работа «Определи вкус продукта» Игра «Кладовая народной мудрости» (пословицы и поговорки об изделиях из теста)
40	Ты готовишь себе и друзьям Блюдо своими руками	развитие коммуникативных навыков у детей и подростков, умения эффективно взаимодействовать со сверстниками и взрослыми в процессе решения проблемы;	
41 42 43	Салаты . Ты готовишь себе и друзьям Блюдо своими руками	знание правил техники безопасности на кухне и сервировки стола для ежедневного приёма пищи; осознание важности знаний правил сервировки стола, соблюдения этих правил как проявления уровня культуры человека	КВН «Овощи, ягоды и фрукты – самые витаминные продукты» Праздник «Капустник» «Витаминная радуга» (стихи об овощах разного цвета)
44	Кухни разных народов	информирование детей и подростков о народных традициях, связанных с питанием и здоровьем,	Игра «Знатоки» Игра «Поварята» Ролевая игра «Русская трапеза»; Игра «Поварята» Игра «Пословицы запутались» Русская сказка «Вершки и корешки» Игра «Какие овощи выросли в огороде» Конкурс «Самый оригинальный овощной салат» Праздник «Каждому
45	Традиционные блюда Болгарии и Исландии	расширение знаний об истории и традициях своего народа и народов других стран; формирование чувства уважения к культуре своего народа и культуре и традициям других народов;	
46	Традиционные блюда Японии и Норвегии	знание детей об особенностях питания в летний и зимний периоды, причинах вызывающих изменение в рационе питания	
47	Блюда жителей Крайнего Севера		
48	Традиционные блюда России	развитие творческих способностей и кругозора у детей и подростков, их интересов и познавательной	
49	Традиционные блюда Кавказа	деятельности; развитие коммуникативных навыков	
50	Традиционные блюда Кубани		

51	«Календарь» кулинарных праздников		овощу – свое время» Игра-эстафета «Собираем овощи»
52	Кухни разных народов праздник		Ярмарки полезных продуктов
53	Кулинарная история. Как питались наши предки?		Мини – проекты: «Вопросы тетушки Почемучки» «Информбюро: советы мудрой Совы» «В гостях у Алены Ивановны» Старинный рецепт
54	Правила здорового питания. Рекомендации по формированию навыков правильного питания школьника.	Формировать представление о необходимости разнообразного питания как обязательном условии здоровья; Регулярность, разнообразие, безопасность, удовольствие; развитие коммуникативных навыков у детей и подростков, умения эффективно взаимодействовать со сверстниками и взрослыми в процессе решения проблемы	Мини – проект « Здоровое питание»
55	Кулинарные традиции Древнего Египта	расширить знания детей о кулинарных традициях своей страны и других стран; показать	Путешествие – практикум Выставка « Уголок крестьянской избы», кроссворд
56	Кулинарные традиции Древней Греции	взаимообусловленность возникновения традиционных блюд от географии территории, а также	Трактир « Здоровье» Игра «Знатоки»
57	Кулинарные традиции Древнего Рима	особенностях ведения хозяйства; сформировать представление детей о многообразии, простоте и пищевой	Встречи с интересными людьми
58	Правила гостеприимства средневековья	ценности многих традиционных блюд русской национальной кухни, возможности ежедневного включения	Праздник чая
59	Как питались на Руси	некоторых из них в рацион питания	Сказки современной кухни

60		школьников;	
61	Традиционные напитки на Руси	познакомить детей с традиционными рецептами приготовления блюд русской национальной кухни (по краеведческому материалу);	
62	Необычное кулинарное путешествие. Музеи продуктов	способствовать формированию у детей толерантности: уважения к национальной культуре собственного народа и других народов.	
63	«Мелодии, посвящённые каше»	развитие творческих способностей и кругозора у детей и подростков, их интересов и познавательной деятельности	
64	« Продукты танцуют»		
65 66	Составляем формулу правильного питания « Формула правильного питания»	Закрепление представлений об основных требованиях, которые предъявляются к организации ежедневного рациона питания; формирование и развитие представления детей и подростков о здоровье как одной из важнейших человеческих ценностей, формирование готовности заботиться и укреплять собственное здоровьеразвитие, коммуникативных навыков у детей и подростков, умения эффективно взаимодействовать со сверстниками и взрослыми в процессе решения проблемы просвещение родителей в вопросах организации рационального питания детей	Игра «Правильно-неправильно» Конкурс «Курочки и петушки» Игра «Доскажи словечко» Организационно-деятельностная игра «Аукцион» конкурсы (рисунков, рассказов, рецептов) Мини – проект « Секреты здорового питания»

67	Сахар его польза и вред	Взаимосвязь здоровья и потребления сахара	Мини – проект « Меню для Сиропчика и Пончика»
68	Путешествие по «Аппетитной стране»	формирование и развитие представления детей и подростков о здоровье как одной из важнейших человеческих ценности; формирование готовности заботиться и укреплять собственное здоровье; упражнять детей в названии составных частей предмета, совершенствовать умение оживлять предметы, находить похожие части, признаки, свойства предметов, подбирать слова противоположного значения, видеть прошлое предмета. Развивать творческое воображение. развитие творческих способностей и кругозора у детей и подростков, их интересов и познавательной деятельности	Игра – путешествие Сказки современной кухни
		Теоретических – 26 ч.	Практических – 84 ч.

VII. Материально-техническое обеспечение образовательного процесса

Начальное образование существенно отличается от всех последующих этапов образования, в ходе которого изучаются систематические курсы. В связи с этим и оснащение учебного процесса на этой образовательной ступени имеет свои особенности, определяемые как спецификой обучения и воспитания младших школьников в целом, так и спецификой программы «Разговор о правильном питании» в частности.

Принцип наглядности является одним из ведущих принципов обучения в начальной школе, так как именно наглядность лежит в основе формирования представлений об объектах природы и культуры человеческого общества.

В связи с этим главную роль играют средства обучения, включающие **наглядные пособия**:

1) гербарии ;продукты питания; микропрепараты; столовые приборы; бытовые приборы для кухни

2) *изобразительные наглядные пособия* – таблицы; муляжи, схемы, плакаты;

Другим средством наглядности служит оборудование для **мультимедийных демонстраций** (компьютер, медиапроектор, DVD-проектор, видеомэгафон и др.) и **средств фиксации окружающего мира** (фото- и видеокамера). Оно благодаря Интернету и единой коллекции цифровых образовательных ресурсов позволяет обеспечить наглядный образ к подавляющему большинству тем программы «Разговор о правильном питании».

Наряду с принципом наглядности в изучении программы «Разговор о правильном питании» в начальной школе важную роль играет принцип предметности, в соответствии с которым учащиеся осуществляют **разнообразные действия с изучаемыми объектами**. В ходе подобной деятельности у школьников формируются практические умения и навыки, обеспечивается осознанное усвоение изучаемого материала.

В начальной школе у учащихся начинают формироваться познавательные интересы, познавательная мотивация. В этом возрасте у большинства школьников выражен интерес к изучению природы, человеческих взаимоотношений, поэтому изучение курса «Разговор о правильном питании», насыщенного сведениями о живой и неживой природе, организме человека, различных сторонах общественной жизни, должно стимулировать формирование устойчивого познавательного интереса, его дальнейшее развитие. Этому в значительной мере способствует деятельностный, практико-ориентированный характер содержания программы «Разговор о правильном питании», а также использование в ходе его изучения разнообразных средств обучения. К ним относится прежде всего *набор энциклопедий для младших школьников*, позволяющий организовать поиск интересующей детей информации.

Библиотечный фонд (книгопечатная продукция)

1. М.М. Безруких, Т.А. Филиппова. Разговор о правильном питании: Рабочая тетрадь для школьников - М.: ОЛМА-ПРЕСС
2. М.М. Безруких, Т.А. Филиппова, А.Г. Макеева. Две недели в лагере здоровья: Рабочая тетрадь для школьников - М.: ОЛМА-ПРЕСС
3. М.М. Безруких, Т.А. Филиппова, А.Г. Макеева. Формула правильного питания: Рабочая тетрадь для школьников - М.: ОЛМА-Медиа Групп
4. М.М. Безруких, Т.А. Филиппова, А.Г. Макеева. Разговор о правильном питании. Методическое пособие для учителя - М.: ОЛМА-ПРЕСС
5. М.М. Безруких, Т.А. Филиппова, А.Г. Макеева. Две недели в лагере здоровья. Методическое пособие для учителя - М.: ОЛМА-ПРЕСС.
6. М.М. Безруких, Т.А. Филиппова, А.Г. Макеева. Формула правильного питания. Методическое пособие для учителя - М.: ОЛМА-ПРЕСС